

便利アイテムで 家事の負担軽減リフォーム

長らくコロナ禍で在宅時間が増えて、昼食づくりなど負担が増えたご家庭も多いはず。そこでリフォームするだけで家事負担やストレスから解放され暮らしにゆとりが生まれる便利設備をご紹介します。

ビルトイン食洗機

時短・節水はもちろん
高温であんしん洗浄

食器洗いを時縮できるだけでなく、手洗いより節水効果があることも。手洗いでできない「高温のお湯」でしっかり洗浄して乾燥するので雑菌が繁殖しにくく清潔です。



高温で
しっかり洗浄

自動調理機能付コンロ

材料の下ごしらえだけ
プロの火加減で調理

下ごしらえした材料を入れてメニューと焼き加減を選べば定番メニューが自動で調理できる自動調理機能付きコンロなら、カンタンにプロの火加減で調理できます。



最新レンジフード

お掃除時間も
水も節約でキレイ

レンジフード内部をきれいに保つ機能付きなら、お掃除にかかる時間と使う水の量を大幅に削減できます。



玄関ドア

両手が塞がっていても
楽に解錠。防犯にも◎




両手がふさがっていても楽に解錠。カギを出す必要がないので荷物の中から探す手間が省けます。暗号化により防犯性能にも優れています。カード式やタッチ式などが選べます。

コードレス掃除機


充電場所⇨収納場所
つかいやすさ抜群！

コードレス掃除機の収納スペースにコンセントを設置すれば収納と充電を一度に解決。さっと使ってさっとしまえる使いやすさは抜群です。



室内物干し

家に居ると気になる
室内干しを解決



室内干しユニットを取り付ければ、邪魔な室内干しスペースを減らすことができます。ベランダや庭までの移動も軽減。雨の日でも快適に室内干しができます。

re*life 施工事例 pickup!

お客様の 動線を変える

ことで、家事効率アップを実現した事例をご紹介します。

アイランドキッチンで
楽しくお料理



After

キッチン周りの行き来がスムーズにできるようになりました。




Before

水まわりがつながる動線



After



Before


お風呂、洗濯機、キッチンを扉でつないで水仕事が快適に。

洗面台と洗濯機、
位置が変わると
こんなに便利！




After

収納タンスを置いていたスペースを洗濯機置き場に変更。ちょっとした手洗い洗濯に便利です。



Before



Before

お風呂場に近い洗濯機の上に、収納を追加。洗濯用品の収納、タオルのストックに便利です。



After

あなたのおうちに最適な
プランをご提案いたします。